

# Introduktion til danske signaler

## SR 1975

Gyldig ca. 1974-1982, epoke IV

### STOP

Rødt lys betyder stop, også sammen med gult lys:


### FORBIKØRSEL FORBUDT

2 hvide lys vandret betyder også stop:

--	--	--	--

### TOGVEJEN IKKE FARBAR

Gult lys betyder stop ved det sædvanlige standsningssted:

--	--	--	--

... det kan være efter signalet.

### STOP OG RYK FREM

Rødt lys sammen med hvidt X betyder stop, og køр forsigtigt videre:

--	--	--	--

Rødt blinklys betyder også stop, og køр forsigtigt videre:

--	--	--	--

### FORSIGTIG FORBIKØRSEL TILLADT

2 hvide lys skråt mod højre betyder køр forsigtigt videre:

--	--	--	--

### KØR FORSIGTIG

Gult blinklys betyder forvent stop eller køр med højst 60 km/h:

--	--	--	--

### KØR med begrænset hastighed

Gult lys over grønt lys betyder køр med højst 60 km/h, og forvent stop:

--	--	--	--

Signalet har enten *hastighedstavle*, eller *hastighedsviser*, til at angive hastigheden:

30	40	50	60

### FORBIKØRSEL TILLADT

2 hvide lys lodret betyder køр videre:

--	--	--	--

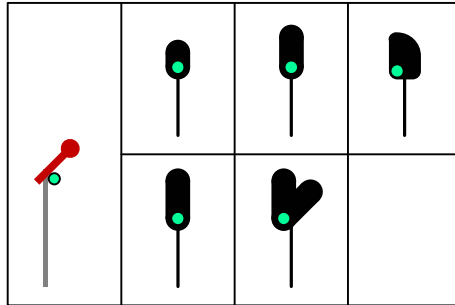
### KØR ad venstre spor

Gult lys over grønt lys betyder køр. Hastigheden fremgår af typeskiltet:

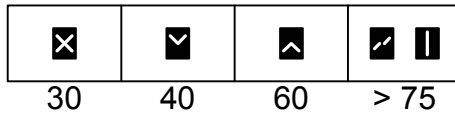
40	80	80	

## KØR

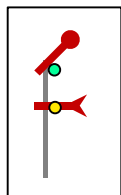
**Grønt lys betyder kør, og forvent stop:**



Hvis signalet har *hastighedstavle*, er den uden betydning.  
Hvis signalet har *hastighedsviser*, angiver den hastigheden:



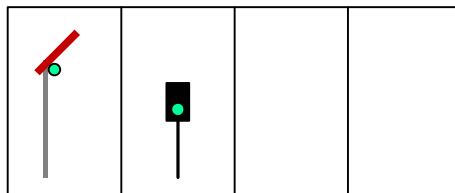
**Grønt lys over gult lys betyder også kør, og forvent stop:**



Hvis signalet har *hastighedsviser*, angiver den hastigheden (se ovf.).

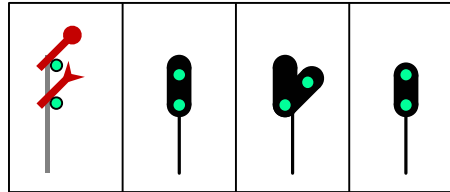
## TOGVEJEN FARBAR

**Grønt lys betyder kør, og forvent kør:**



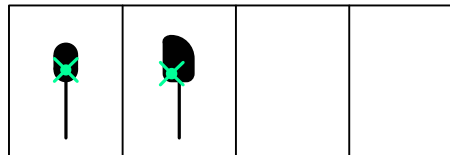
## KØR IGENNEM

**2 grønne lys betyder kør, og forvent kør (frit gennem station):**



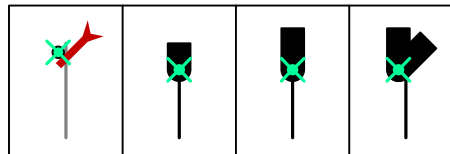
Hvis signalet har *hastighedstavle*, er den uden betydning.  
Hvis signalet har *hastighedsviser*, angiver den hastigheden (se KØR).

**Grønt blinklys betyder også kør, og forvent kør:**

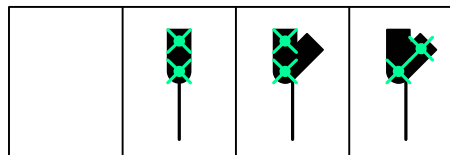


## HOVEDSIGNALET VISER KØR ELLER KØR IGENNEM

**Grønt blinklys betyder forvent kør med mindst 75 km/h:**

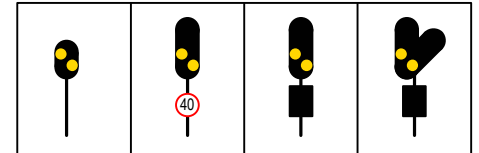


**2 grønne blinklys betyder forvent kør igennem:**



## BETINGET STOP

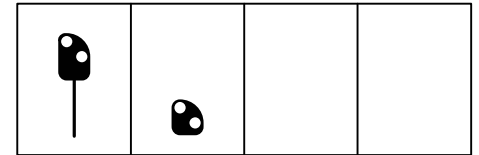
**2 gule lys betyder kør som angivet i S-togets førerrumssignal:**



Andre tog: **Stop**

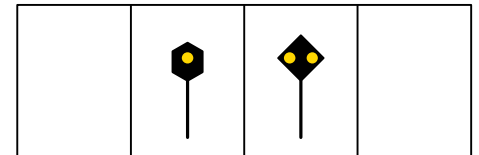
## SIGNALET ANNULERET

**2 hvide lys skråt mod venstre betyder rangering tilladt:**



## OVERKØRSEL IKKE SIKRET

**Gult lys betyder stop ved overkørsel:**



## OVERKØRSEL SIKRET

**Hvidt blinklys betyder overkørsel må passeres:**

